




# 高雄醫學大學飲水機細菌檢查報告表

檢查日期：111 年 07 月 25 日

| 位置          | 項目 | 大腸桿菌群 | 總生菌數(1ml) | 檢驗結果 |
|-------------|----|-------|-----------|------|
| <b>濟世大樓</b> |    |       |           |      |
| B 1 樓       |    | —     | 0         | 合格   |
| B 2 樓       |    | —     | 0         | 合格   |
| 一 樓         |    | —     | 0         | 合格   |
| 二 樓         |    | —     | > 100     | 待改善  |
| 三 樓         |    | —     | 0         | 合格   |
| 四樓(左)       |    | —     | 0         | 合格   |
| 四樓(右)       |    | —     | 0         | 合格   |
| 五 樓         |    | —     | 0         | 合格   |
| 六 樓         |    | —     | 0         | 合格   |
| 七 樓         |    | —     | 0         | 合格   |
| 八 樓         |    | —     | 0         | 合格   |
| 九 樓         |    | —     | 0         | 合格   |
| 學務處         |    | —     | 0         | 合格   |
| <b>勵學大樓</b> |    |       |           |      |
| A1 教室前(左)   |    | —     | 0         | 合格   |
| A1 教室前(右)   |    | —     | 0         | 合格   |
|             |    |       |           |      |

檢查員：

檢查單位主管：

營繕組組長：  
111. 7. 27

說明：生飲用水：1. 生菌數每 1ml 不得超出 100 個。  
2. 大腸桿菌群 - 不得超出 6.0 MPN/100 ml。

保存期限：1 年